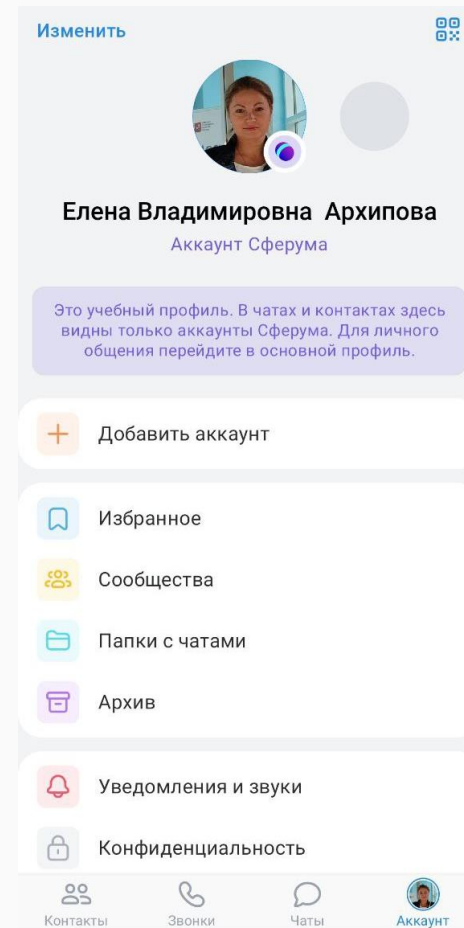
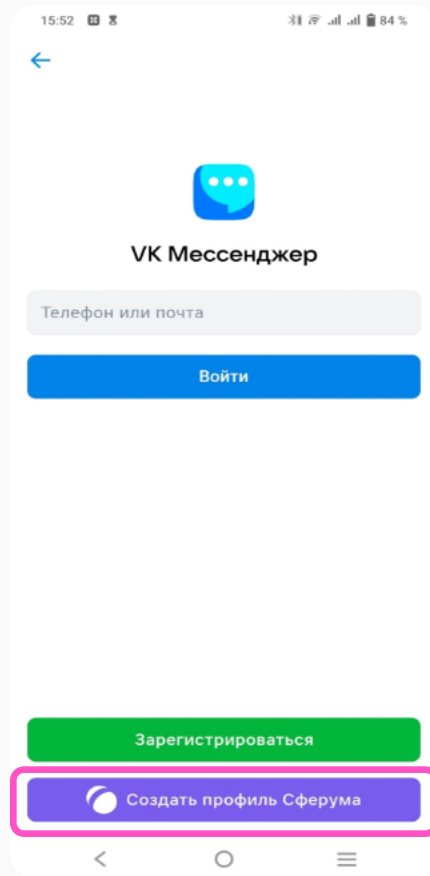
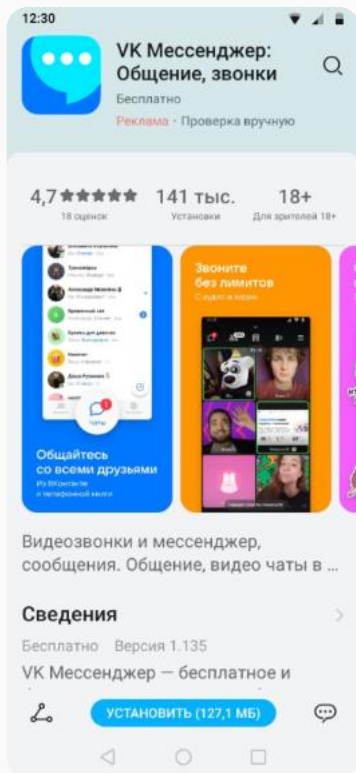


ПОРЯДОК РАБОТЫ

Скачивание мобильного приложения VK Мессенджер и создание профиля Сферум



Регистрация и вход на платформу

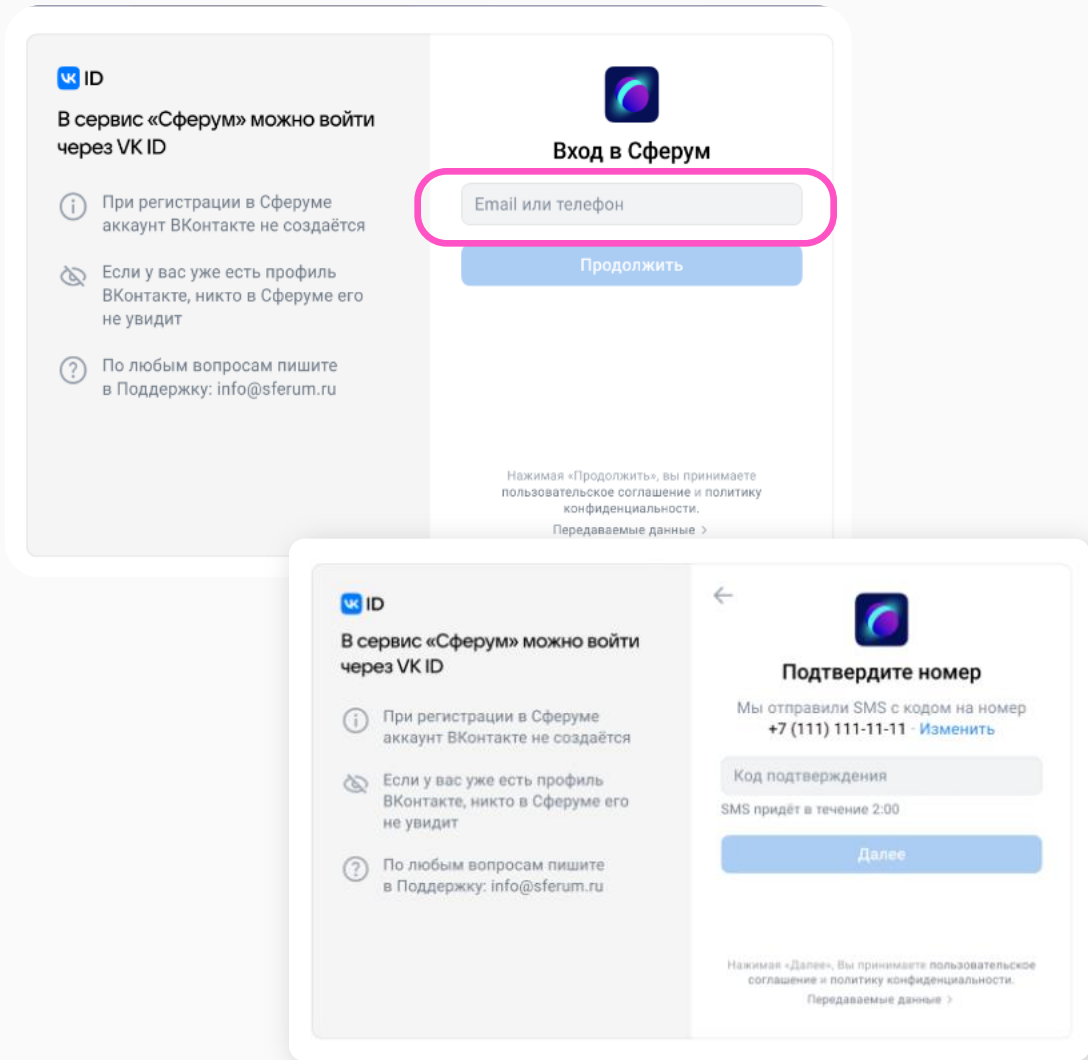
Регистрация и вход на платформу (если нет аккаунта в VK ID)

VK ID — технологическое решение, которое использует платформа Сферум.

При регистрации в Сферуме профиль ВКонтакте не создаётся.

С первого по четвёртый класс ученики могут регистрироваться по почте через приглашение от учителя.

Работает система двухфактной верификации



Регистрация и вход на платформу

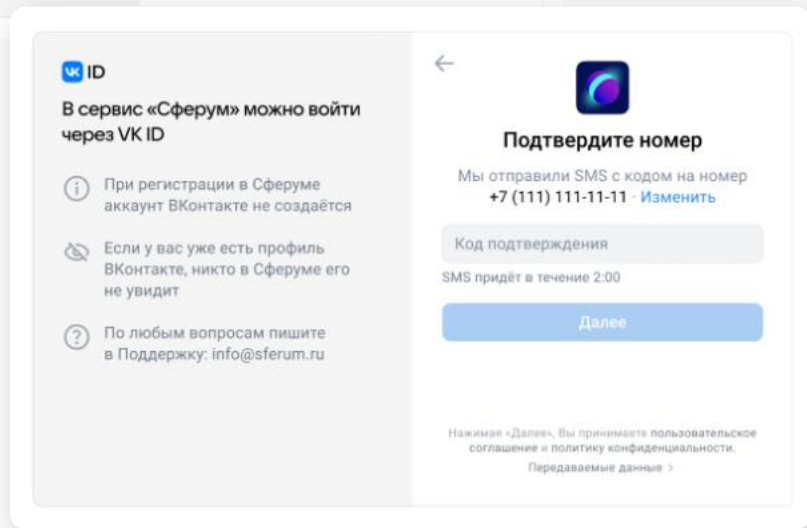
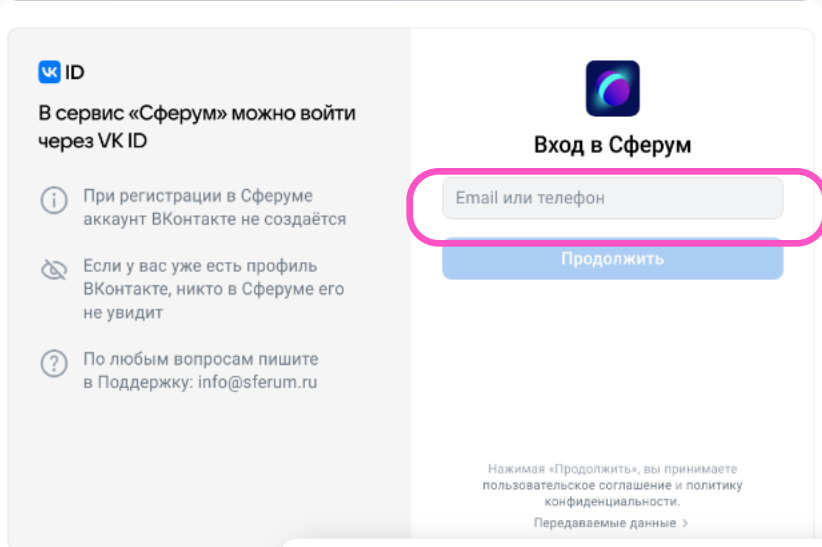
Регистрация и вход на платформу (если есть аккаунт в VK ID)

VK ID — технологическое решение, которое использует платформа Сферум.

При регистрации в Сферуме профиль ВКонтакте не создаётся.

С первого по четвёртый класс ученики могут регистрироваться по почте через приглашение от учителя.

Работает система двухфактной верификации



Регистрация и вход на платформу


VK ID

В сервис «Сферум» можно войти через VK ID

- При регистрации в Сферуме аккаунт ВКонтакте не создаётся
- Если у вас уже есть профиль ВКонтакте, никто в Сферуме его не увидит
- По любым вопросам пишите в Поддержку: info@sferum.ru

Подтвердите вход

Если это Вы, введите пароль

 **Елизавета Р.** [Это не я](#)
+7 921 ... 57

[Забыли пароль?](#)

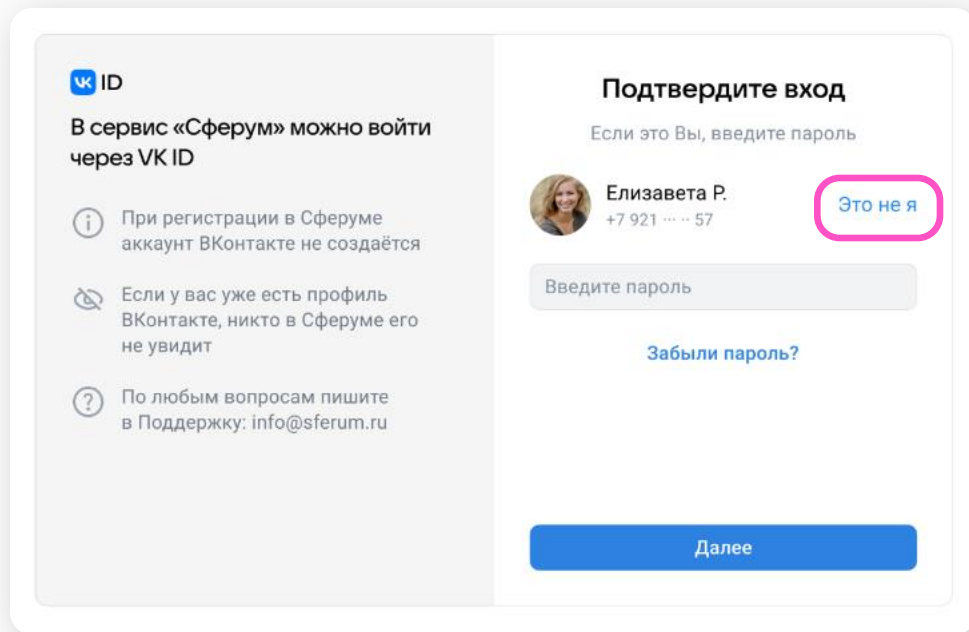
Далее

Что делать, если аккаунт регистрировали не вы

Спросите у родственников, не регистрировались ли они на ваш номер.


Если вы точно не регистрировались, то нажмите «Это не я» и создайте новый аккаунт.

Если что-то не получается, напишите в Поддержку: info@sferum.ru.






Как восстановить пароль

Если вы забыли пароль, нажмите на «Забыли пароль» и следуйте инструкциям системы. При любых затруднениях обратитесь в Поддержку по адресу info@sferum.ru


**ID**

В сервис «Сферум» можно войти через VK ID

-  При регистрации в Сферуме аккаунт ВКонтакте не создаётся
-  Если у вас уже есть профиль ВКонтакте, никто в Сферуме его не увидит
-  По любым вопросам пишите в Поддержку: info@sferum.ru

Подтвердите вход

Если это Вы, введите пароль

**Елизавета Р.** [Это не я](#)
+7 921 ... 57

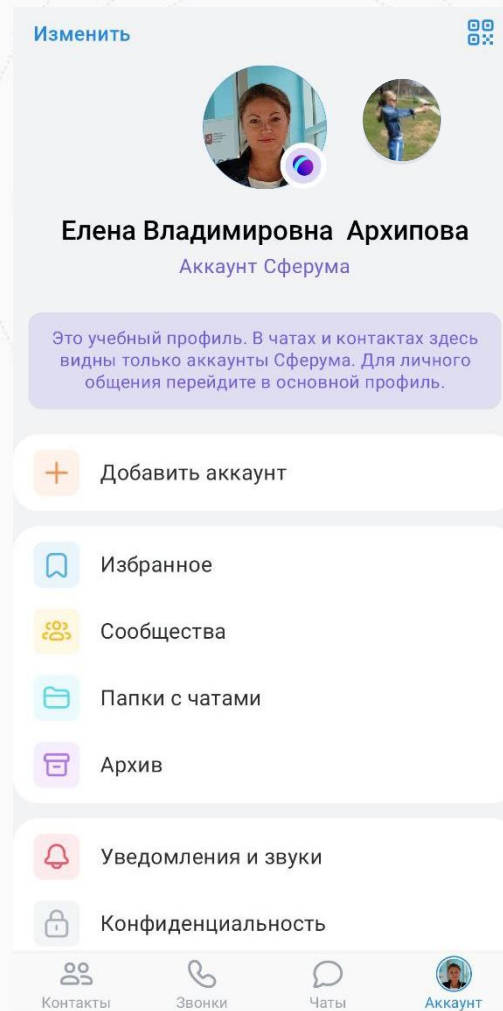
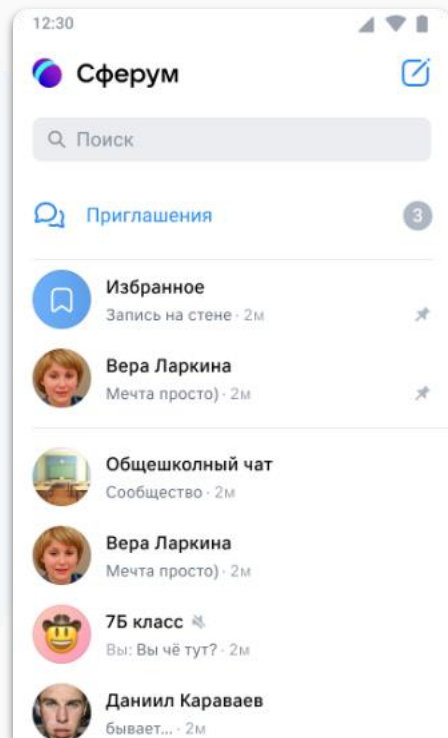
Забыли пароль?

Далее

Сферум в VK мессенджере

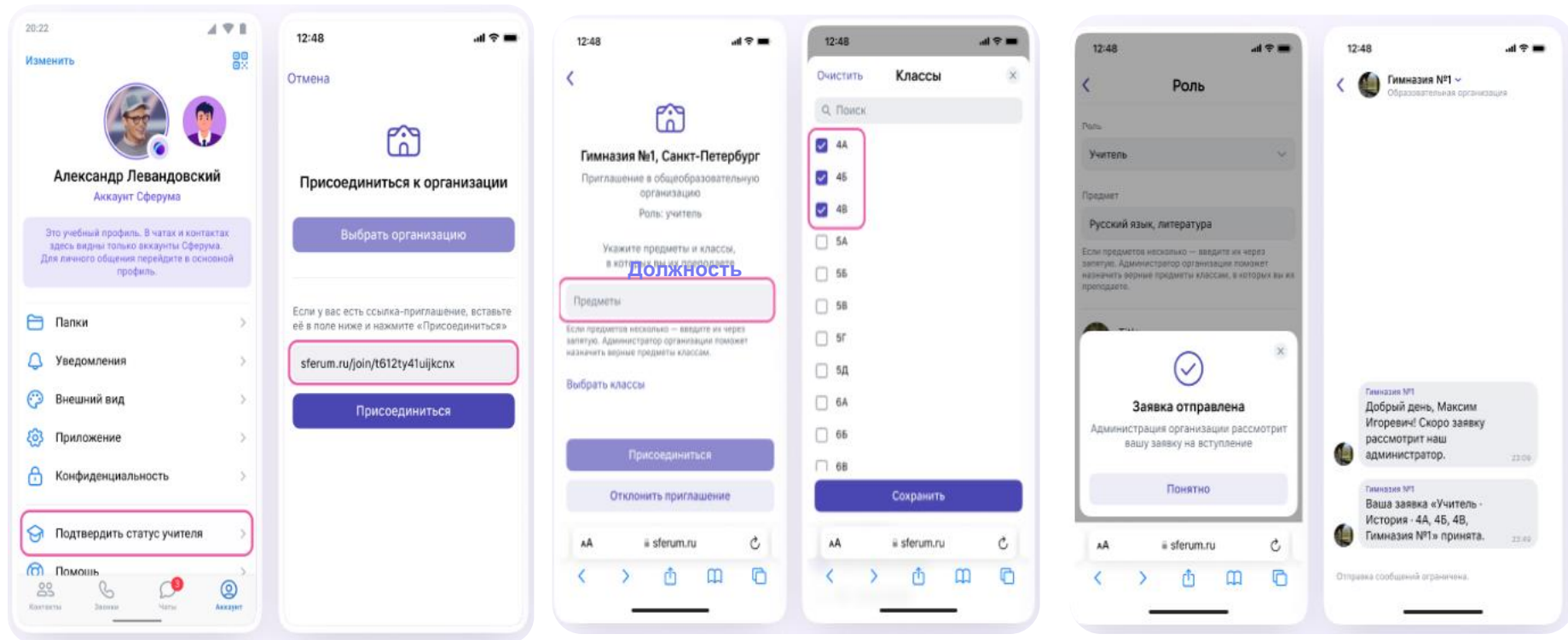
Является дополнением к учебному процессу, а также альтернативой другим мессенджерам.

- Учебный аккаунт изолирован от личного, поэтому вы сможете отдельно общаться как с друзьями, так и с учениками
- Ваш учебный аккаунт нельзя найти по номеру телефона и написать личное сообщение
- Нет спама и рекламы
- Гибкие настройки приватности и модерации чатов
- Полностью российская разработка



Присоединение к организации

Вариант № 1 - подача заявки через ссылку-приглашение



Вариант № 2 – самостоятельная подача заявки через VK Мессенджер

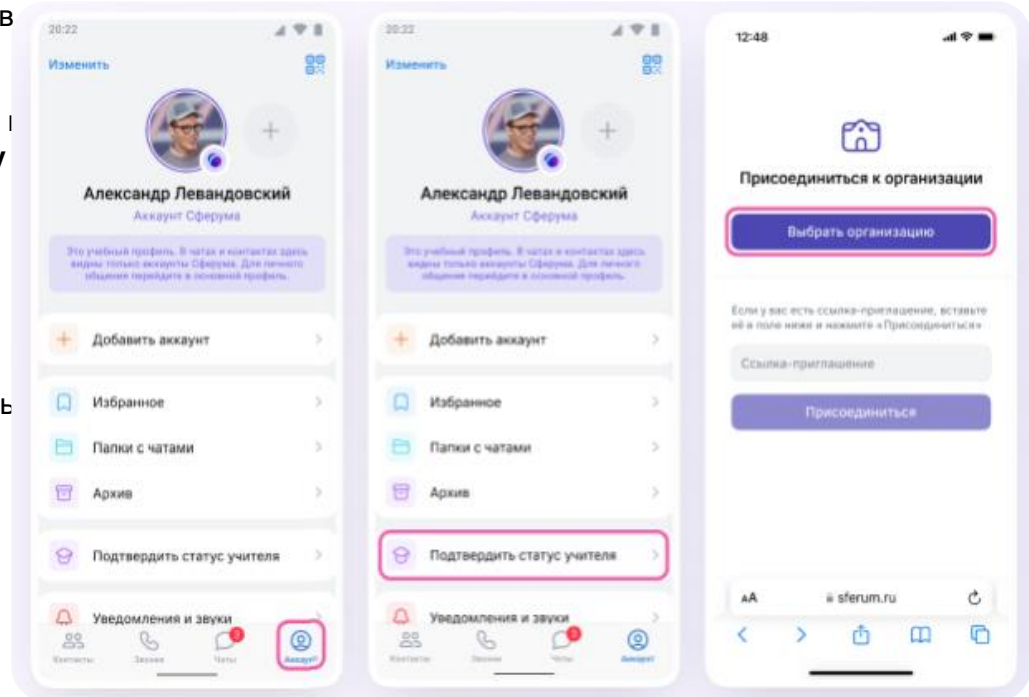
Подача заявки = «Подтверждение статуса учителя»

Верифицировать профиль в мобильном приложении VK Мессенджер может пользователь старше 18 лет и не состоящий ни в одном сообществе Сферум в роли учителя.

Если человек уже состоит в сообществе Сферум в роли учителя, он автоматически получит **галочку верификации**.

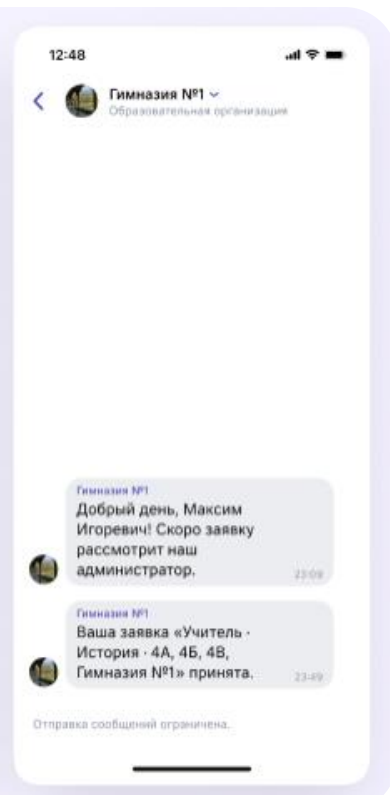
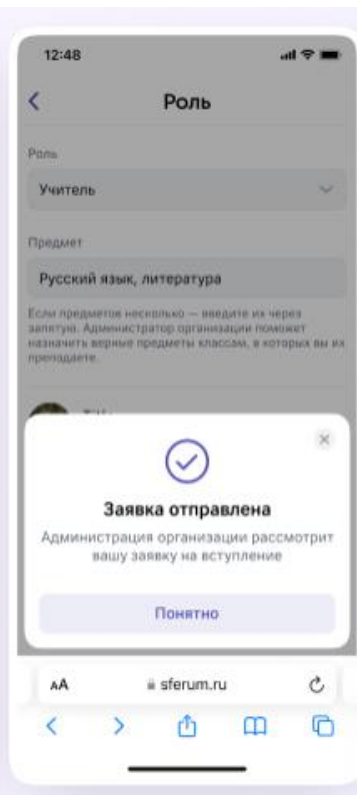
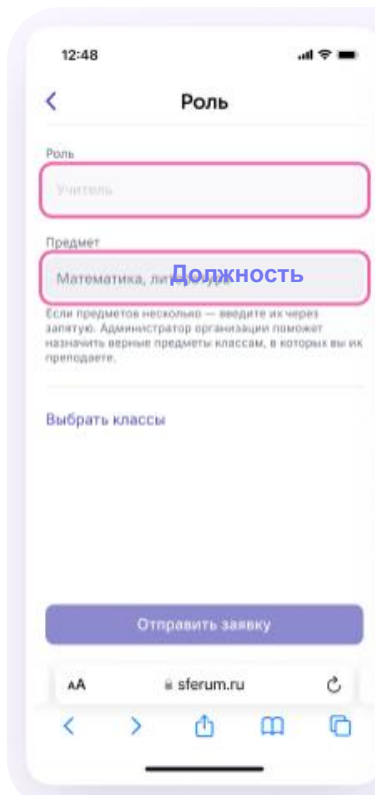
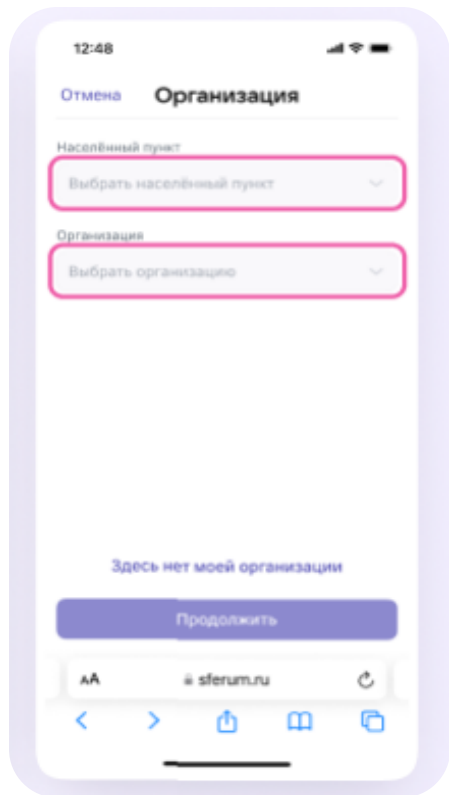
Чтобы верифицировать профиль, учителю необходимо:

- Перейти в раздел аккаунт в приложении VK Мессенджер и нажать на кнопку «Подтвердить статус учителя».
- Подать заявку в школу
- Дождаться подтверждения заявки администратором



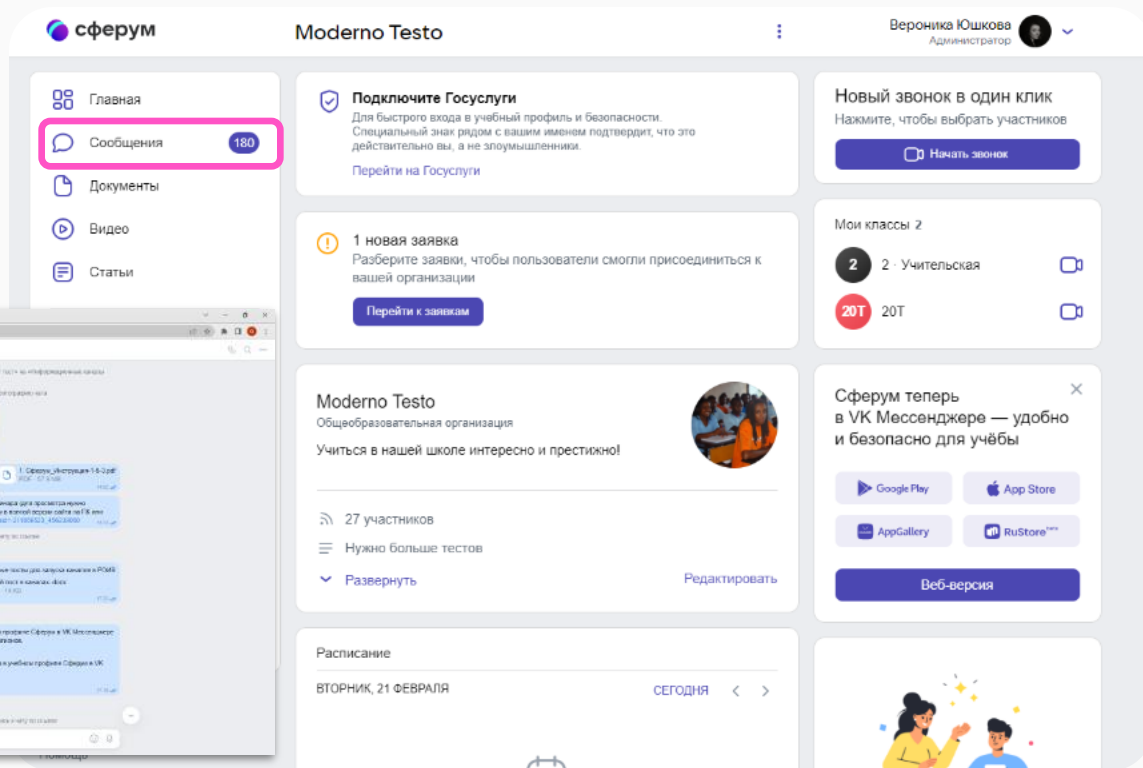
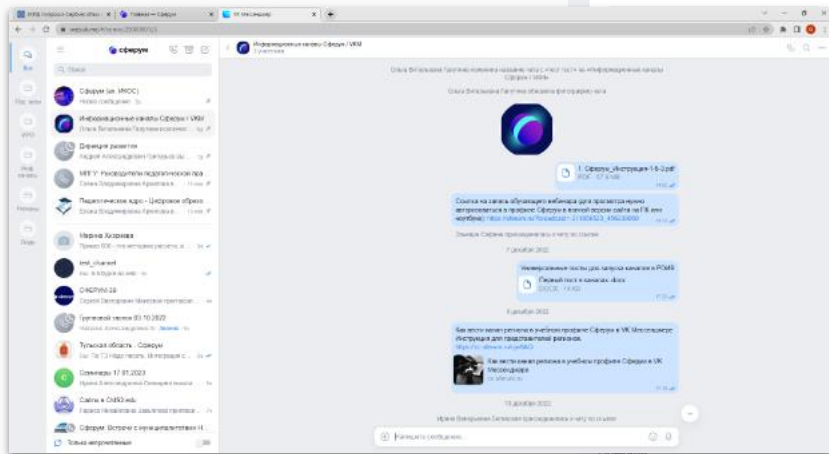
Подача заявки через VK Мессенджер

Подача заявки = «Подтверждение статуса учителя»



Коммуникация в VK Мессенджер

Переход в VK Мессенджер из сообщества Сферум (веб-версия)



Создание чата в веб-версии

Создание чата

Введите название чата

Введите имя или фамилию

Иван Фролов

Людмила Петрова

Анна Олеговна

Вероника Рыжкова

Даниил Романов

Евгения Сидорова

Иван Иванов

Михаил Петров

Николай Логинов

Фёдор Михайлов

Яков Пустовалов

Настройки чата

Создать чат

Сотрудники
1 участник

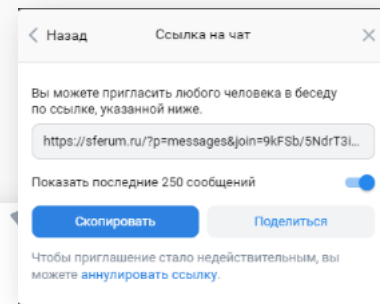
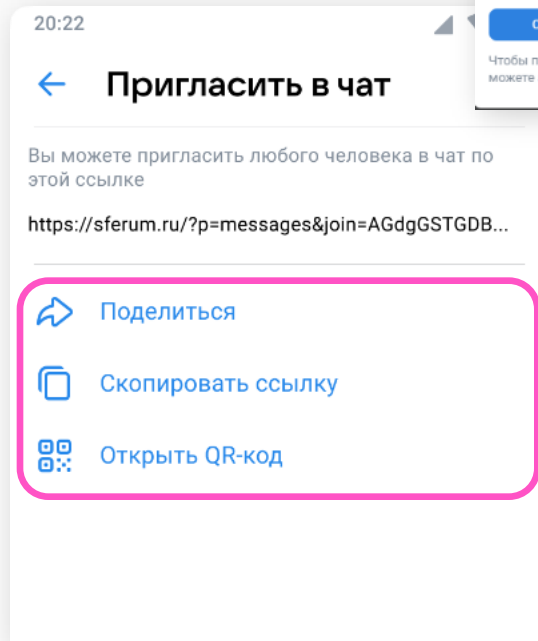
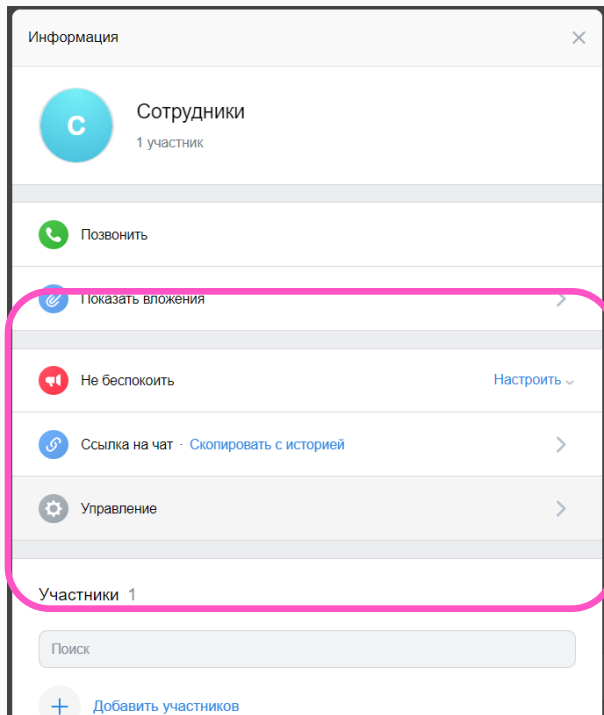
- Показать вложения
- Добавить собеседников
- Новый чат на основе этого
- Отметить непрочитанным
- Отключить уведомления
- Закрепить
- Архивировать
- Очистить историю
- Выйти из чата

сегодня

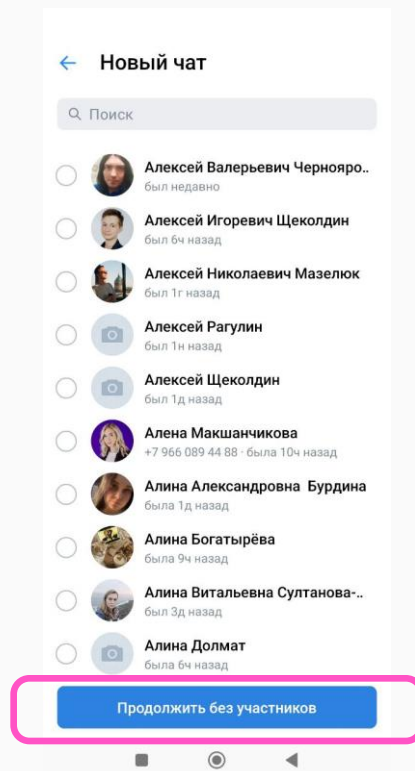
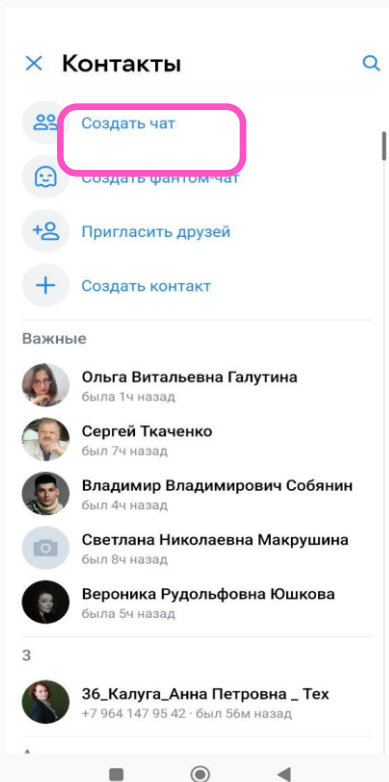
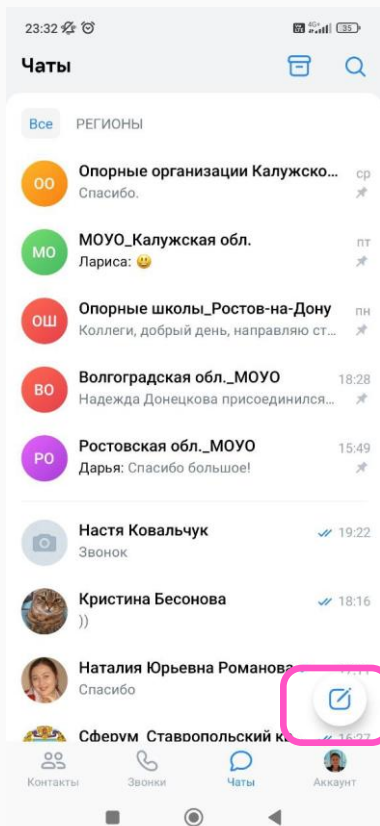
Елена Владимировна Архипова создала чат «Сотрудники»

Напишите сообщение...

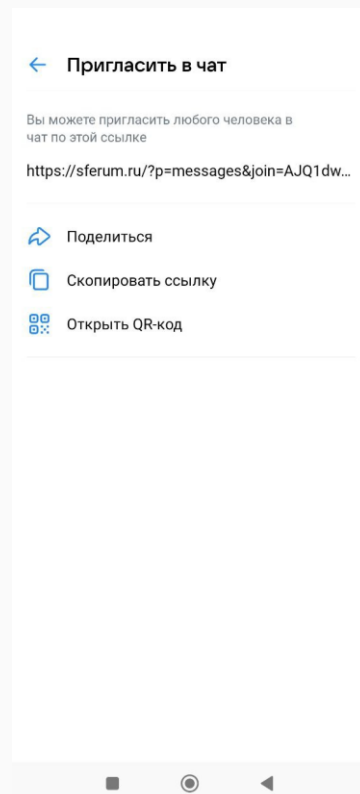
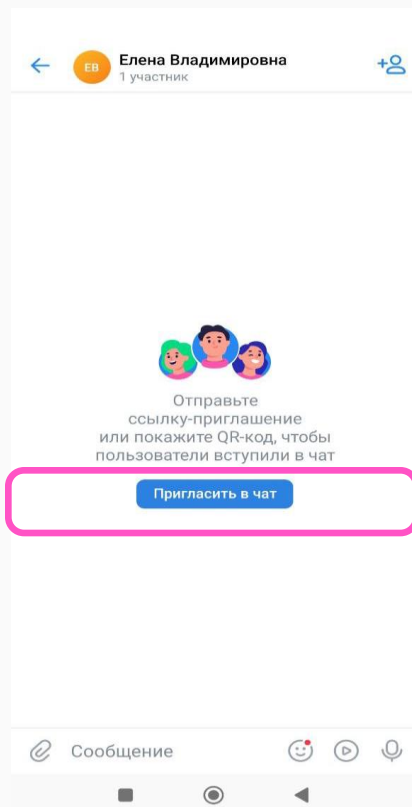
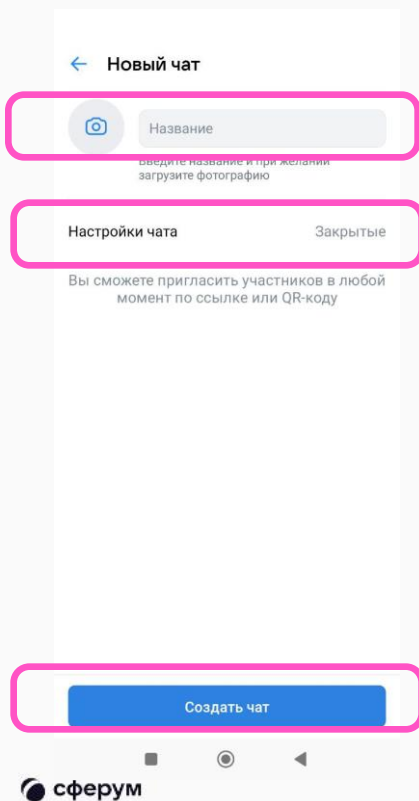
Присоединение участников чату



Создание чата в мобильном приложении

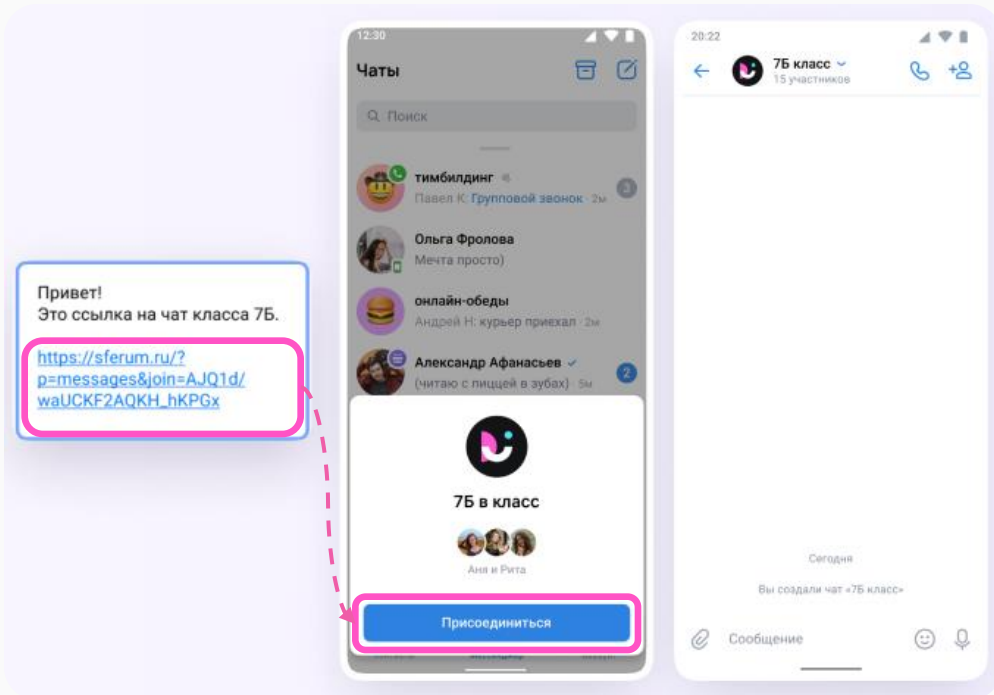


Создание чата в мобильном приложении



Присоединение участников к чату в VK мессенджере

Теперь с помощью учебного аккаунта может перейти по ссылке-приглашению, чтобы вступить в учебный чат.



Работа с чатом

- Вкладывать файлы до 4Гб
- Создавать опросы
- Отмечать сообщения непрочитанными
- Закреплять сообщения
- Редактировать, пересылать в другие чаты
- Отправлять сообщения без звука
- Устанавливать срок действия сообщения
- Записывать голосовые сообщения
- Отправлять сообщения-видеоэмодии
- Создавать чат на основе существующего
- Архивировать чаты
- Очищать историю чата, выходить из чата
- Удалять участников из чата, передавать права администратора
- Группировать чаты в тематические папки
- Проводить аудио- и видеозвонки, в т.ч. с демонстрацией экрана, поднятием руки, управлением участниками звонка
- Записывать звонок

